

ہدایات برائے اندراج تجاویز / آراء

برائے ہیلتھ اینڈ ویلفئر سروسز فیڈ بیک سسٹم



Health & Welfare Services Feedback System

۱۔ تجاویز اور آراء کے اندراج کیلئے ویب پورٹل "ہیلتھ اینڈ ویلفئر سروسز فیڈ بیک سسٹم" کا استعمال کیجئے۔

۲۔ ہیلتھ اینڈ ویلفئر فیڈ بیک پورٹل کو مندرجہ ذیل ایڈریس کے ذریعے کھولئے:-

<https://www.healthandwelfareservices.com>

Health & Welfare Services Feedback System

Honest Feedback is the KEY to Improvement

Sign In

Phone No * @

Password * @


Forgot Password?


Sign In

© 2023 Health & Welfare Services Feedback System

۳۔ جیسے ہی ویب پورٹل کھلے گا آپ سے اندراج کیلئے رجسٹرڈ فون نمبر اور پاس ورڈ مانگا جائے گا۔ اپنے رجسٹرڈ فون نمبر اور پاس ورڈ کا اندراج کیجئے اور **Sign In** کا بٹن دبائیے۔

Sign In

Phone No * 

Password * 

[Forgot Password?](#)

Sign In

نوٹ:- یہ جان لیجئے کہ آپ کا فون نمبر پہلے سے رجسٹرڈ ہے اور اگر آپ کو اپنا رجسٹرڈ فون نمبر معلوم نہیں تو اپنے متعلقہ ایڈمن ڈیپارٹمنٹ سے رابطہ کیجئے اور موجود نہ ہونے کی صورت میں خود درج کروائیے۔

۴۔ آپ جیسے ہی اپنا فون نمبر اور پاس ورڈ انٹر کر کے **Sign In** کا بٹن دبائیں گے، آپ کے فون نمبر پر ایک خفیہ پن ایس ایم ایس کی صورت میں موصول ہوگا، یہ پن، پن کوڈ والے خانے میں درج کیجئے اور **Continue** کا بٹن دبائیے۔

PIN Code

Pin Code * ?

Enter PIN received in SMS

[Continue](#)

[Did not Receive PIN? \(RESEND\)](#)

۵۔ اگر پین موصول نہ ہو تو دوبارہ حاصل کرنے کیلئے [Did not Receive PIN? \(RESEND\)](#) کا بٹن دبائے۔ پین موصول نہ ہونے کی صورت میں اپنے متعلقہ ایڈمن ڈیپارٹمنٹ سے رابطہ کیجئے یا **051906721535** پر رابطہ کریں۔

۶۔ درست پین کوڈ کے اندراج کے بعد آپ پورٹل میں داخل ہو جائیں گے اور آپ کے سامنے پورٹل کا ایک پیج کھلے گا جس میں مختلف محکموں کے نام نظر آ رہے ہوں گے۔ ان میں سے جس کے متعلق شکایت کرنی یا رائے دینا ہو اس کا انتخاب کیجئے۔

Health & Welfare Services Feedback System
Home

Honest Feedback is the KEY to Improvement

Medical Complex

Officers' Mess

Manaqash

N Mont. & Day Care

N Welfare

Guest House

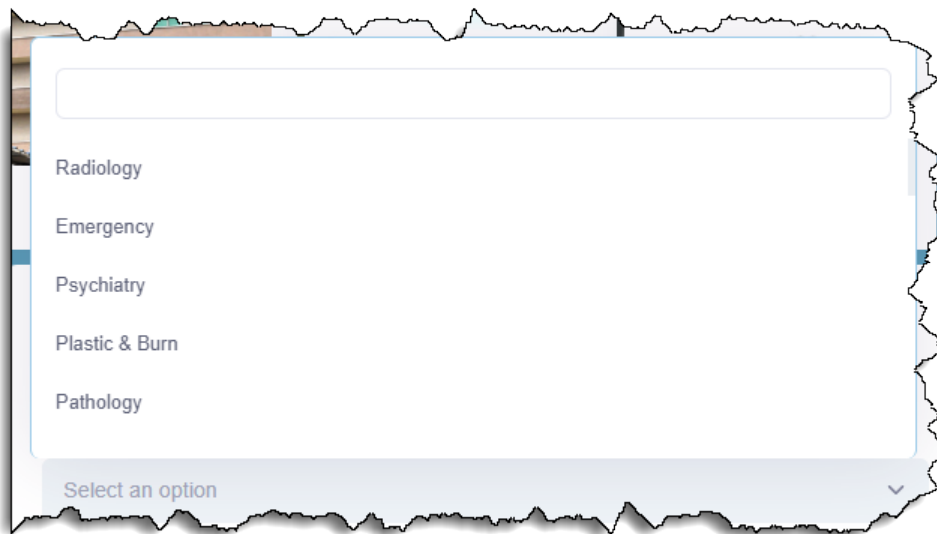
Employee Feedback History

Service	Department	Tracking Number	Date	Status
---------	------------	-----------------	------	--------

۷۔ مثال کے طور پر اگر آپ 'میڈیکل کمپلیکس' میں کسی محکمے کے متعلق اپنی قیمتی آراء دینا چاہتے ہیں تو اس محکمے کے بٹن کو دبائیے۔



۸۔ اپنا متعلقہ ڈیپارٹمنٹ سیلیکٹ کیجئے۔



۹۔ ہم مثال کے طور پر ریڈیالوجی ڈیپارٹمنٹ سیلیکٹ کرتے ہیں، جیسے ہی اس کو سیلیکٹ کریں

گے ہمارے پاس ایک نئی ونڈو کھلے گی۔

Department *

Radiology x v

View Team Previous Feedbacks

Questionnaire (Medical Complex)

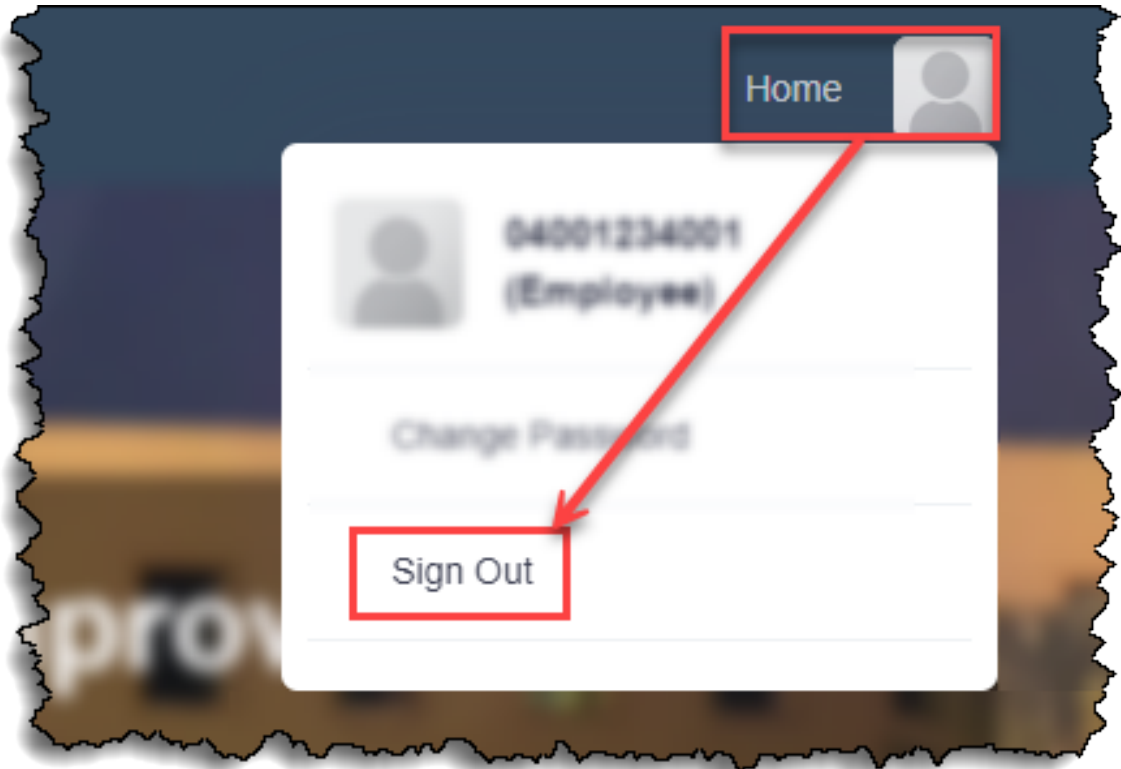
Please provide OPD number (Optional)

1. How was your experience with the Nursing Staff?

Excellent Good Fair Poor

۱۰۔ اگر مجموعی طور پر سارے محکمے کے متعلق کوئی رائے یا تجویز دینی ہو تو دیا ہوا فارم پر کیجئے اور آخر میں اپنی قیمتی رائے دیجئے اور **Submit** کا بٹن دبا دیجئے۔ آپ کی آراء کے بارے میں آپ کو ایس ایم ایس کے ذریعے مطلع کیا جاتا رہے گا۔


۱۱۔ پورٹل سے اخراج کے لئے **Sign Out** کا بٹن دبائیں۔



نوٹ:- پاس ورڈ بھول جانے کی صورت میں [Forgot Password?](#) کو دبائیے اور اپنے رجسٹرڈ

فون نمبر کا اندراج کر کے [Reset Password](#) کے بٹن کو دبائیے۔ آپ کے نمبر پر نیا پاس ورڈ موصول ہو جائے گا۔ نیا پاس ورڈ ملتے ہی [Back](#) کا بٹن دبائیے اور دوبارہ سے رجسٹرڈ فون نمبر اور پاس ورڈ کا اندراج کیجئے۔

Forgot Password

Phone No # * 

[Back](#) [Reset Password](#)